



ФЕДЕРАЛЬНАЯ СЛУЖБА
ГОСУДАРСТВЕННОЙ СТАТИСТИКИ

Промышленное производство



октябрь 2023 года



ФЕДЕРАЛЬНАЯ СЛУЖБА
ГОСУДАРСТВЕННОЙ СТАТИСТИКИ

Промышленное производство

Тамбовской области

октябрь 2023 года


01

Индексы промышленного производства по видам экономической деятельности и основные показатели производства

02

Объем отгруженных товаров собственного производства, выполнено работ и услуг собственными силами по «чистым» видам экономической деятельности, темпы роста(снижения) и структура






ИНДЕКСЫ ПРОМЫШЛЕННОГО ПРОИЗВОДСТВА

К ПРЕДЫДУЩИМ МЕСЯЦАМ ОТЧЕТНОГО ГОДА, %

Октябрь 2023 года к сентябрю 2023 года



ИПП

104,4




Добыча полезных
ископаемых

65,4



Обрабатывающие
производства

101,3



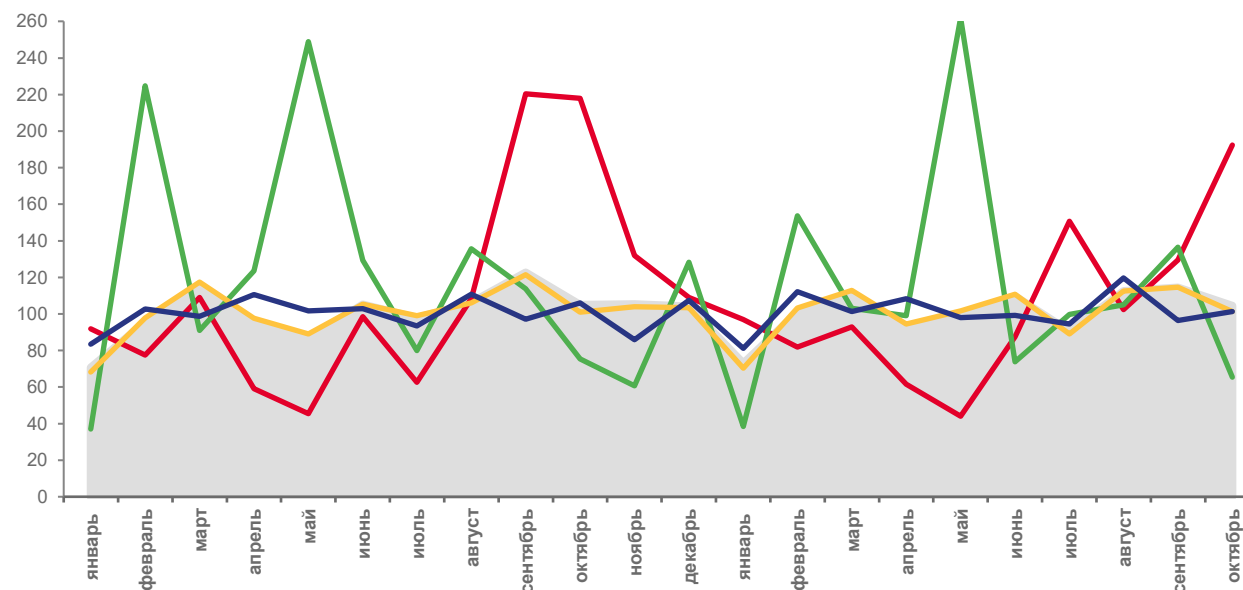
Обеспечение электрической
энергией, газом и паром;
кондиционирование воздуха

192,4



Водоснабжение; водоотведение,
организация сбора и
утилизации отходов,
деятельность по ликвидации
загрязнений

101,4



2022

2023



Индекс промышленного
производства



Обрабатывающие
производства



Добыча полезных
ископаемых



Обеспечение электрической
энергией, газом и паром;
кондиционирование воздуха

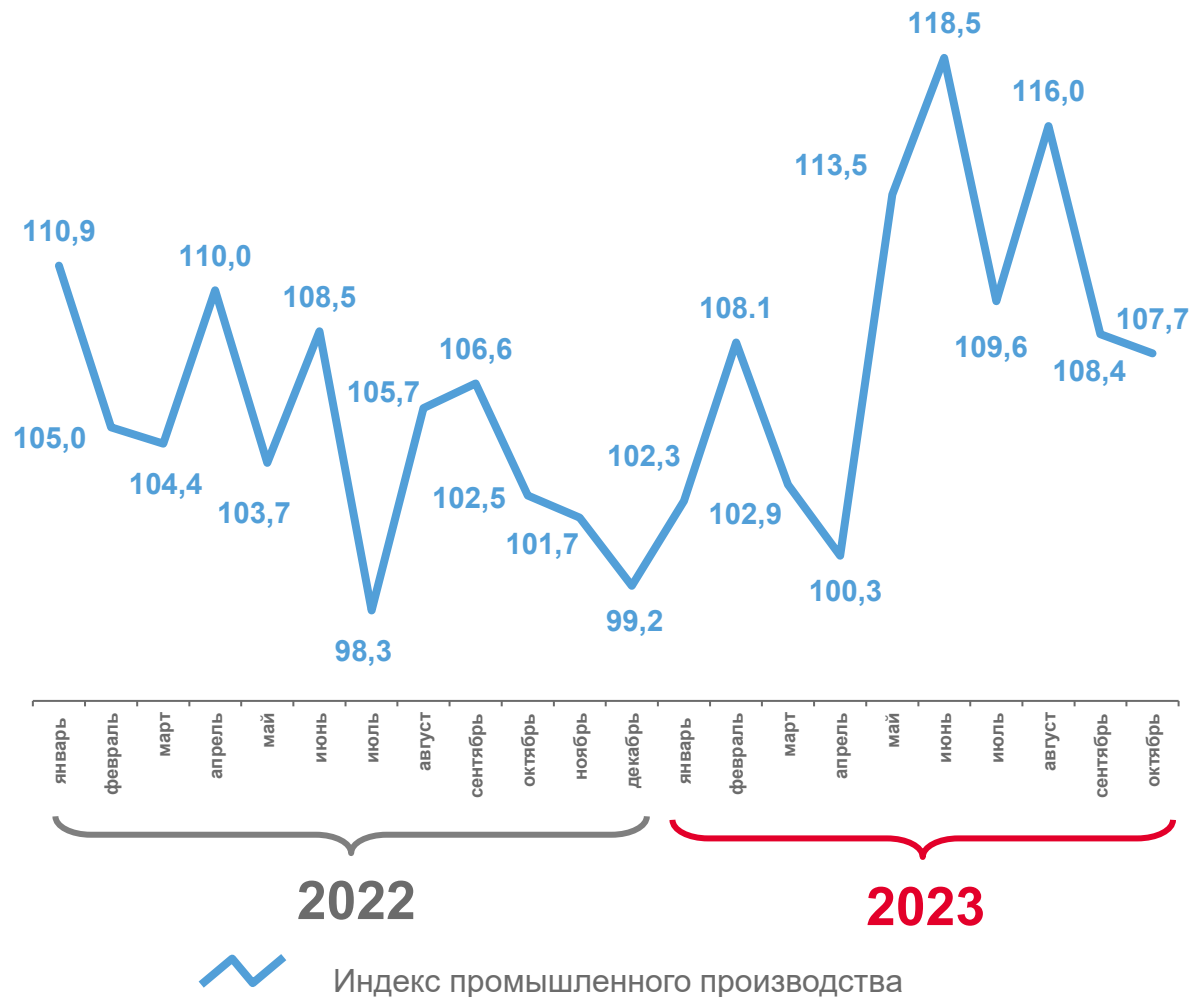


Водоснабжение; водоотведение, организация
сбора и утилизации отходов, деятельность
по ликвидации загрязнений

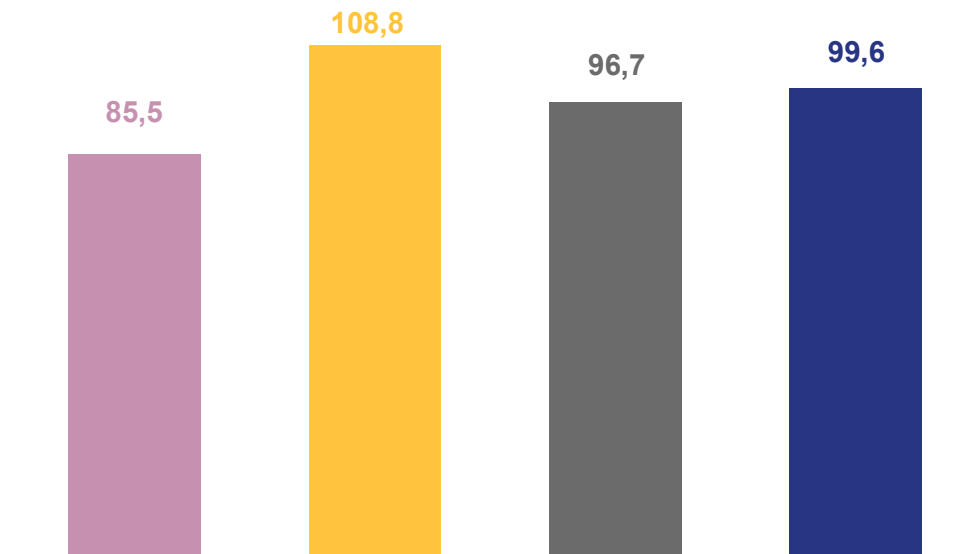


ИНДЕКСЫ ПРОМЫШЛЕННОГО ПРОИЗВОДСТВА

К СООТВЕТСТВУЮЩИМ МЕСЯЦАМ ПРЕДЫДУЩЕГО ГОДА, %



Октябрь 2023 года к октябрю 2022 года, %



■ Добыча полезных ископаемых

■ Обрабатывающие производства

■ Обеспечение электрической энергией, газом и паром; кондиционирование воздуха

■ Водоснабжение; водоотведение, организация сбора и утилизация отходов, деятельность по ликвидации загрязнений



ДОБЫЧА ПОЛЕЗНЫХ ИСКОПАЕМЫХ

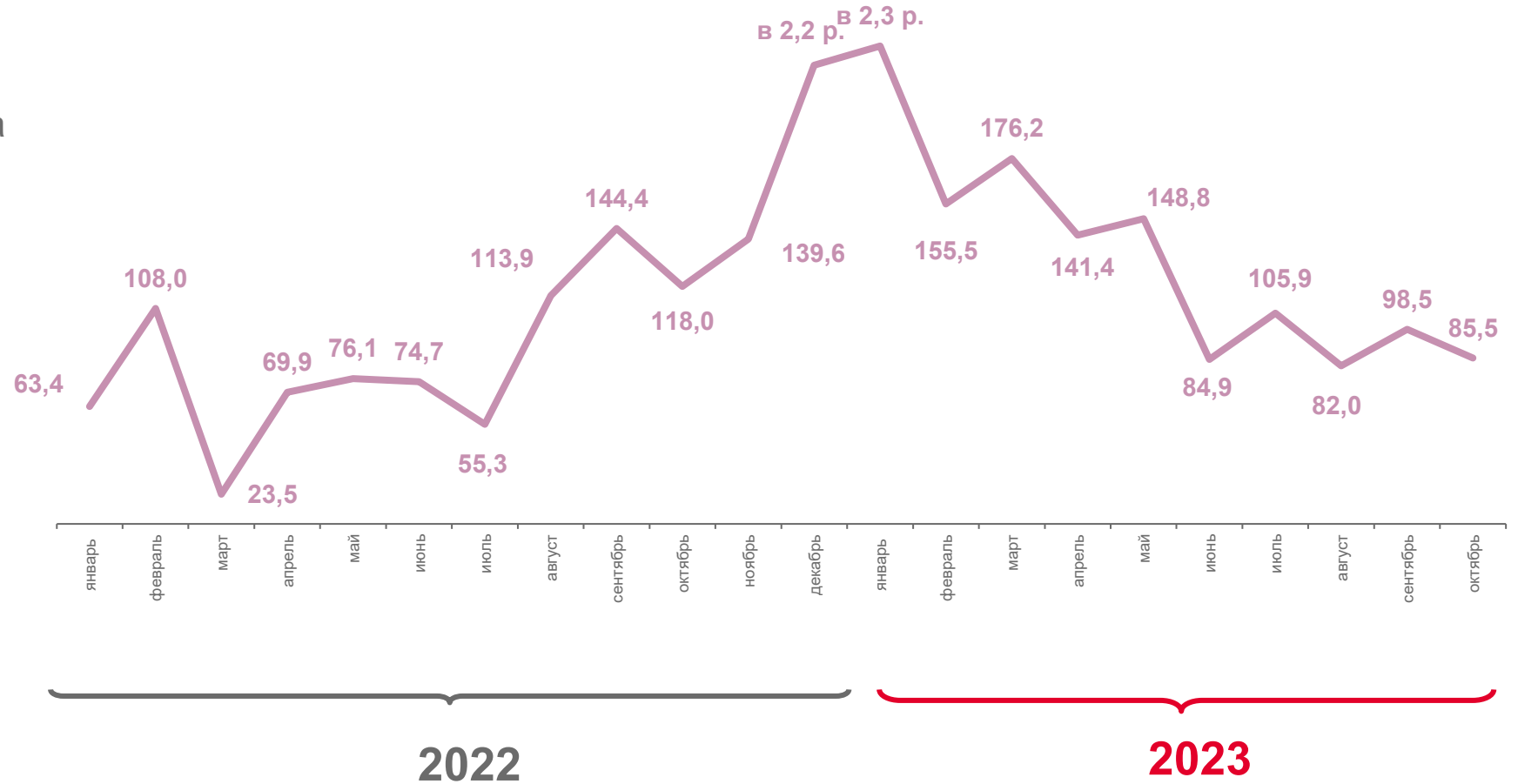
ИНДЕКС ПРОИЗВОДСТВА К СООТВЕТСТВУЮЩИМ МЕСЯЦАМ ПРЕДЫДУЩЕГО ГОДА, %

Январь-октябрь 2023 года
к январю-октябрю 2022 года

108,2%

Октябрь 2023 года
к октябрю 2022 года

85,5%





ОБРАБАТЫВАЮЩИЕ ПРОИЗВОДСТВА

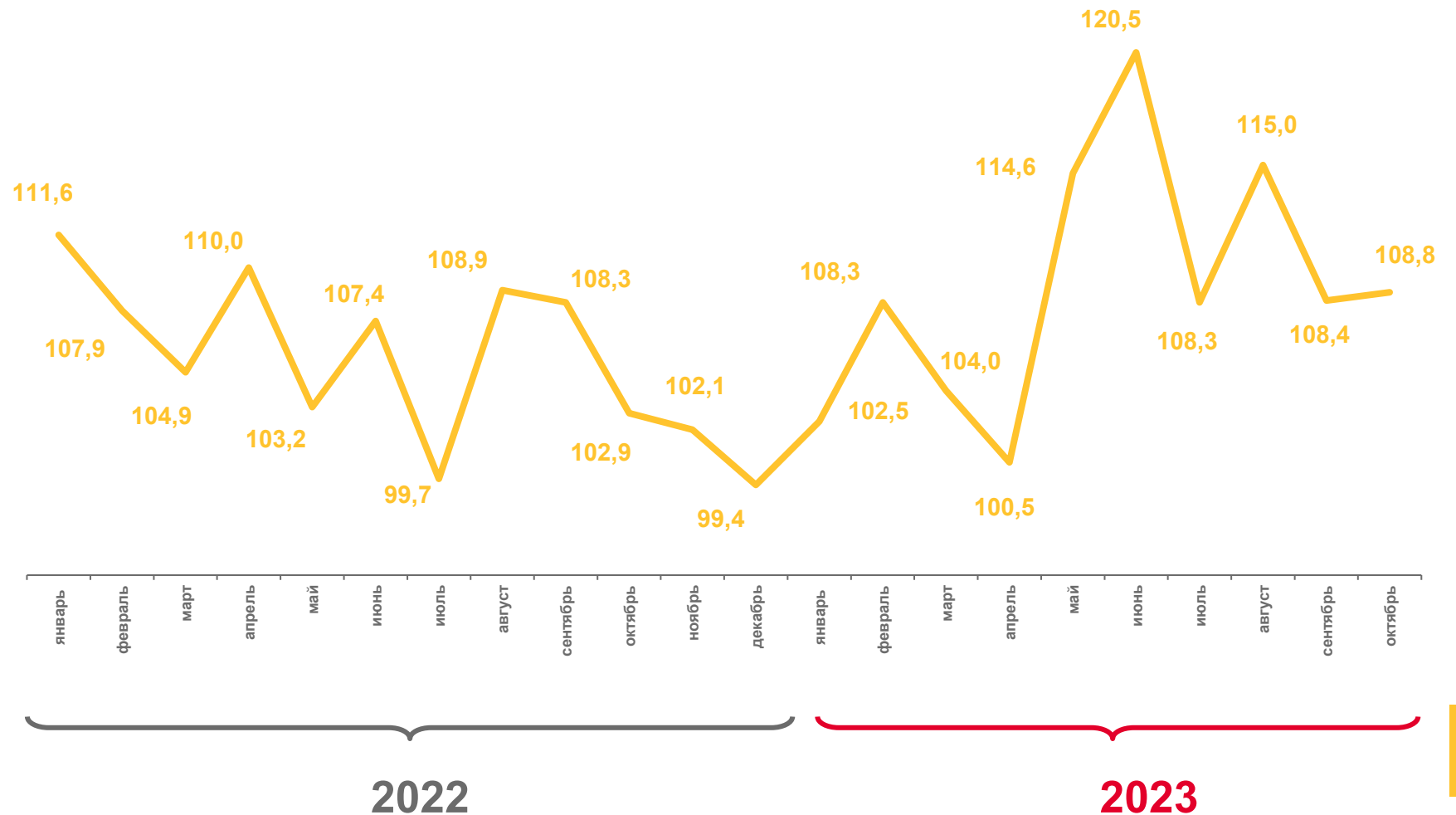
ИНДЕКС ПРОИЗВОДСТВА К СООТВЕТСТВУЮЩИМ МЕСЯЦАМ
ПРЕДЫДУЩЕГО ГОДА, %

Январь-октябрь 2023 года
к январю-октябрю 2022 года

108,9%

Октябрь 2023 года
к октябрю 2022 года

108,8%





ОБЕСПЕЧЕНИЕ ЭЛЕКТРИЧЕСКОЙ ЭНЕРГИЕЙ, ГАЗОМ И ПАРОМ; КОНДИЦИОНИРОВАНИЕ ВОЗДУХА

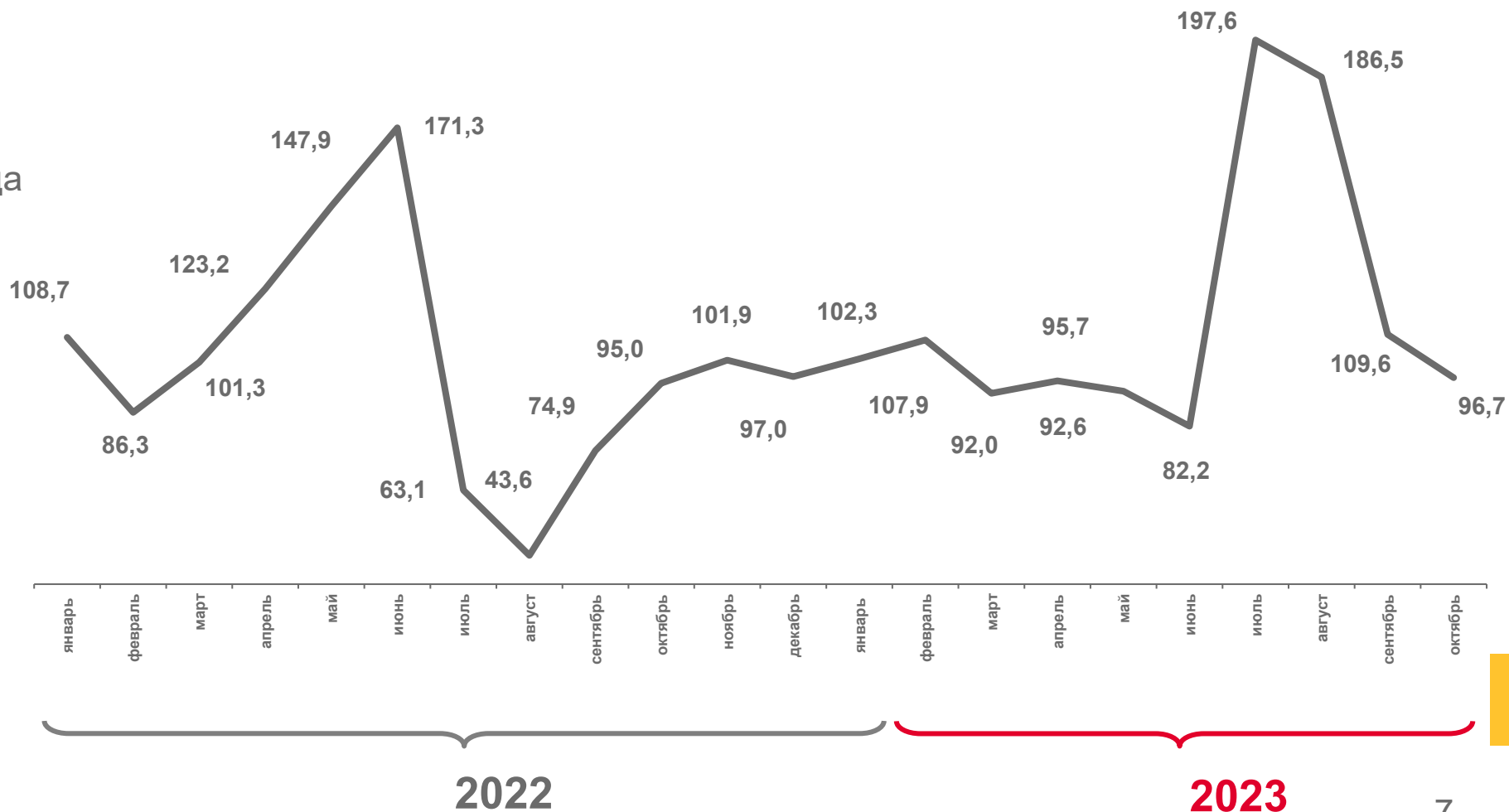
ИНДЕКС ПРОИЗВОДСТВА К СООТВЕТСТВУЮЩИМ МЕСЯЦАМ ПРЕДЫДУЩЕГО ГОДА, %

Январь-октябрь 2023 года
к январю-октябрю 2022 года

104,4%

Октябрь 2023 года
к октябрю 2022 года

96,7%





ВОДОСНАБЖЕНИЕ; ВОДООТВЕДЕНИЕ, ОРГАНИЗАЦИЯ СБОРА И УТИЛИЗАЦИИ ОТХОДОВ, ДЕЯТЕЛЬНОСТЬ ПО ЛИКВИДАЦИИ ЗАГРЯЗНЕНИЙ

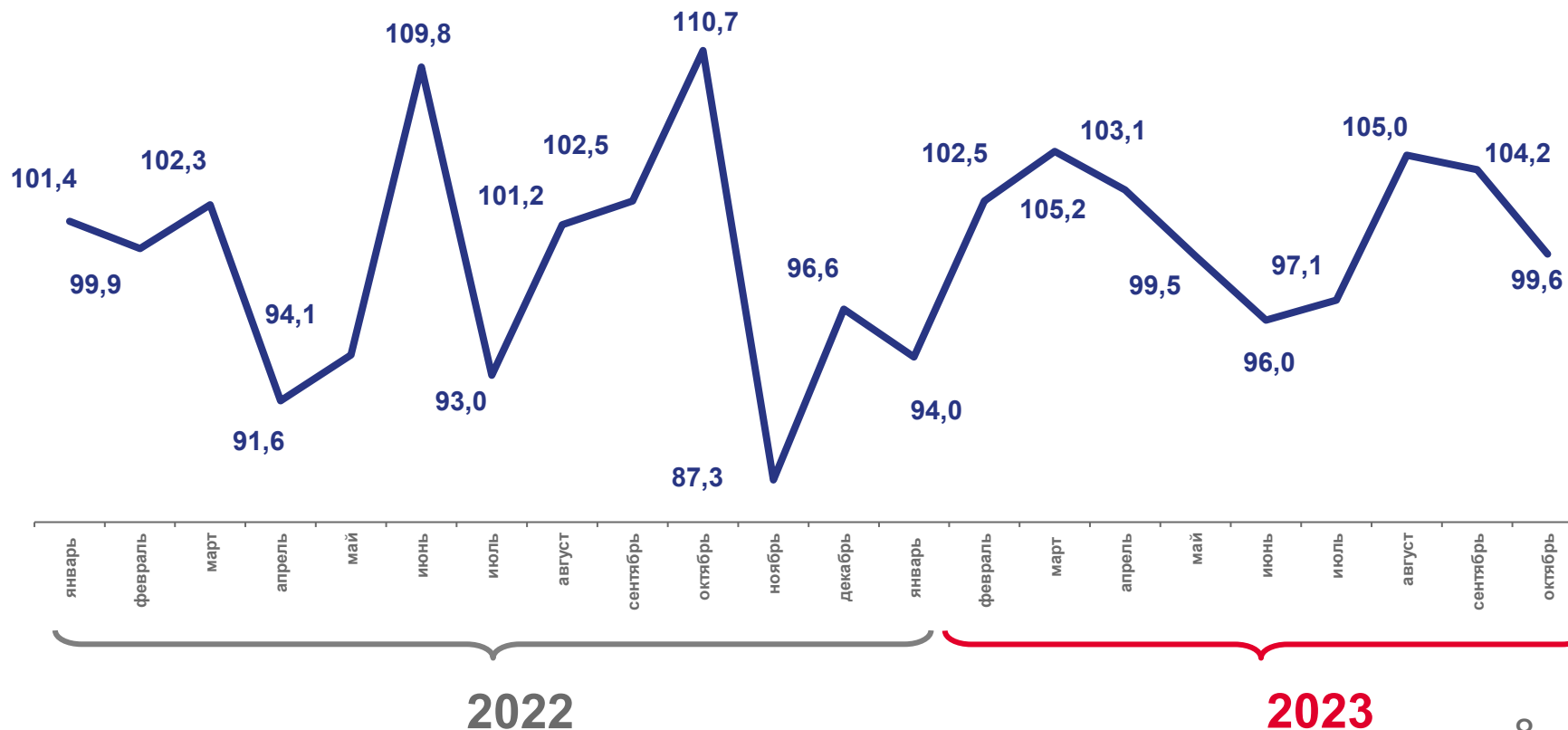
ИНДЕКС ПРОИЗВОДСТВА К СООТВЕТСТВУЮЩИМ МЕСЯЦАМ ПРЕДЫДУЩЕГО ГОДА, %

Январь-октябрь 2023 года
к январю-октябрю 2022 года

100,5%

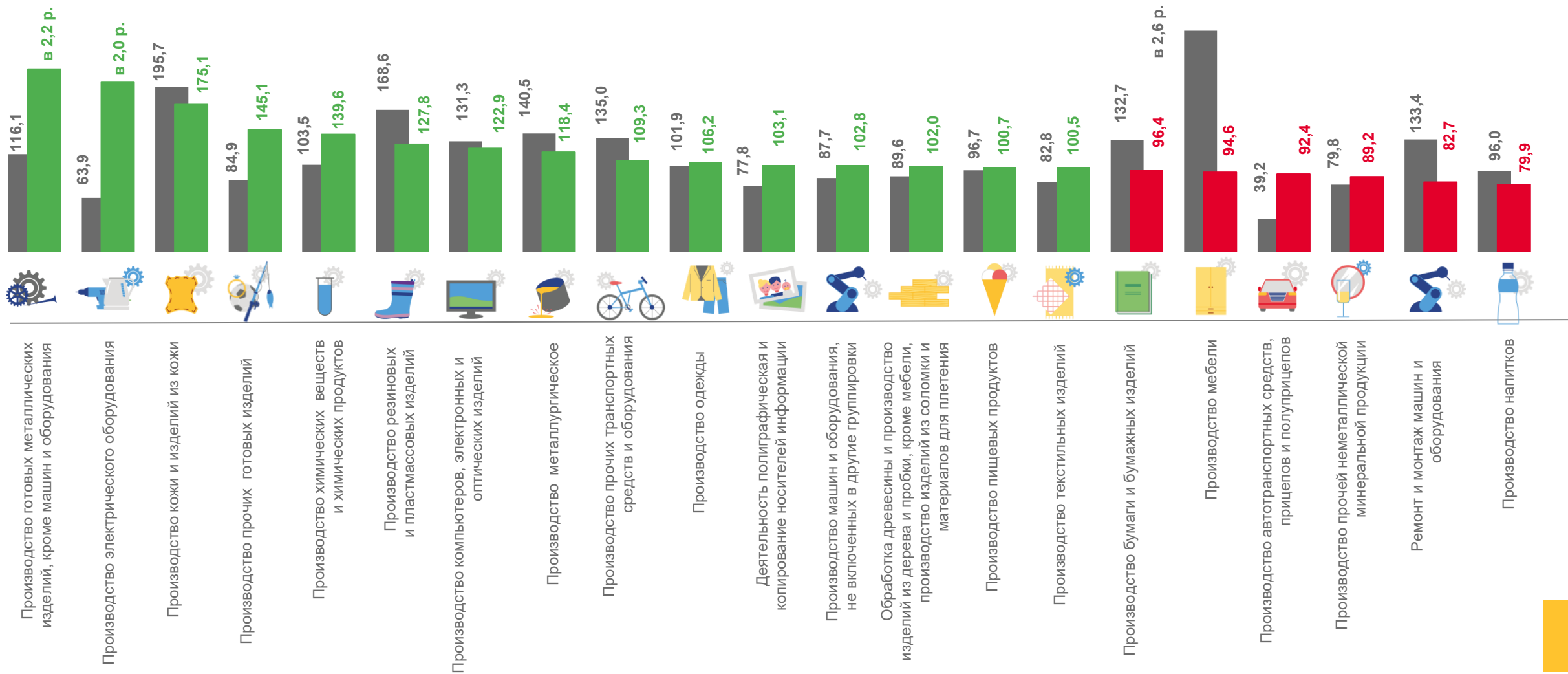
Октябрь 2023 года
к октябрю 2022 года

99,6%





ИНДЕКСЫ ПРОИЗВОДСТВА ПО ОСНОВНЫМ ВИДАМ ОБРАБАТЫВАЮЩИХ ПРОИЗВОДСТВ



Октябрь 2022 г. в % к октябрю 2021 г.

Октябрь 2023 г. в % к октябрю 2022 г.



ОСНОВНЫЕ ПОКАЗАТЕЛИ ПРОИЗВОДСТВА ПО ОБЕСПЕЧЕНИЮ ЭЛЕКТРИЧЕСКОЙ ЭНЕРГИЕЙ, ГАЗОМ И ПАРОМ; КОНДИЦИОНИРОВАНИЕ ВОЗДУХА

Производство электроэнергии, пара, горячей воды

октябрь 2023 г.



102,3

Электричество, гигаваатт-час (миллион киловатт-часов)

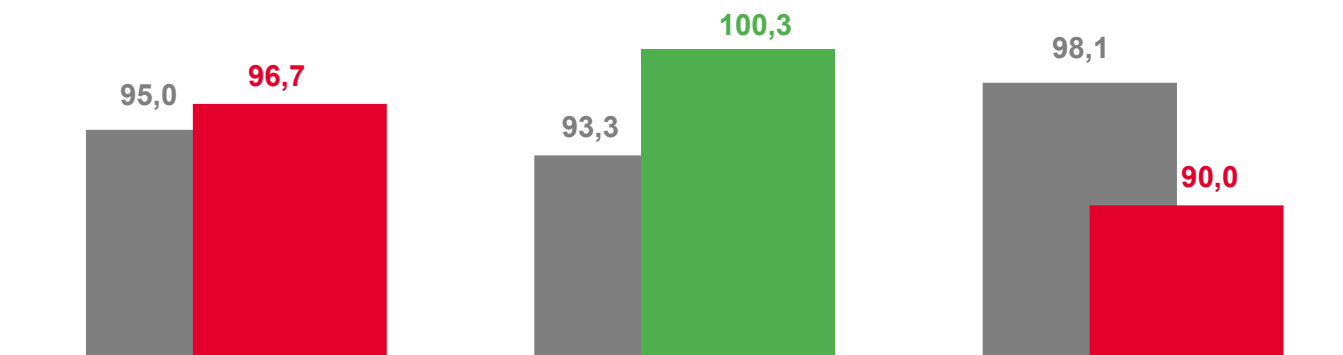


549,2

Пар и горячая вода, тысяч гигакалорий

Индексы производства

к соответствующему месяцу предыдущего года, %



Обеспечение электрической энергией, газом и паром; кондиционирование воздуха

Производство, передача и распределение электроэнергии

Производство, передача и распределение пара и горячей воды; кондиционирование воздуха



Октябрь 2023 г. в % к октябрю 2022 г.



Октябрь 2022 г. в % к октябрю 2021 г.





ОБЪЕМ ОТГРУЖЕННЫХ ТОВАРОВ СОБСТВЕННОГО ПРОИЗВОДСТВА

Октябрь 2023 года, млн, рублей



30,5

Добыча полезных ископаемых



32 131,3

Обработывающие производства



1 531,8

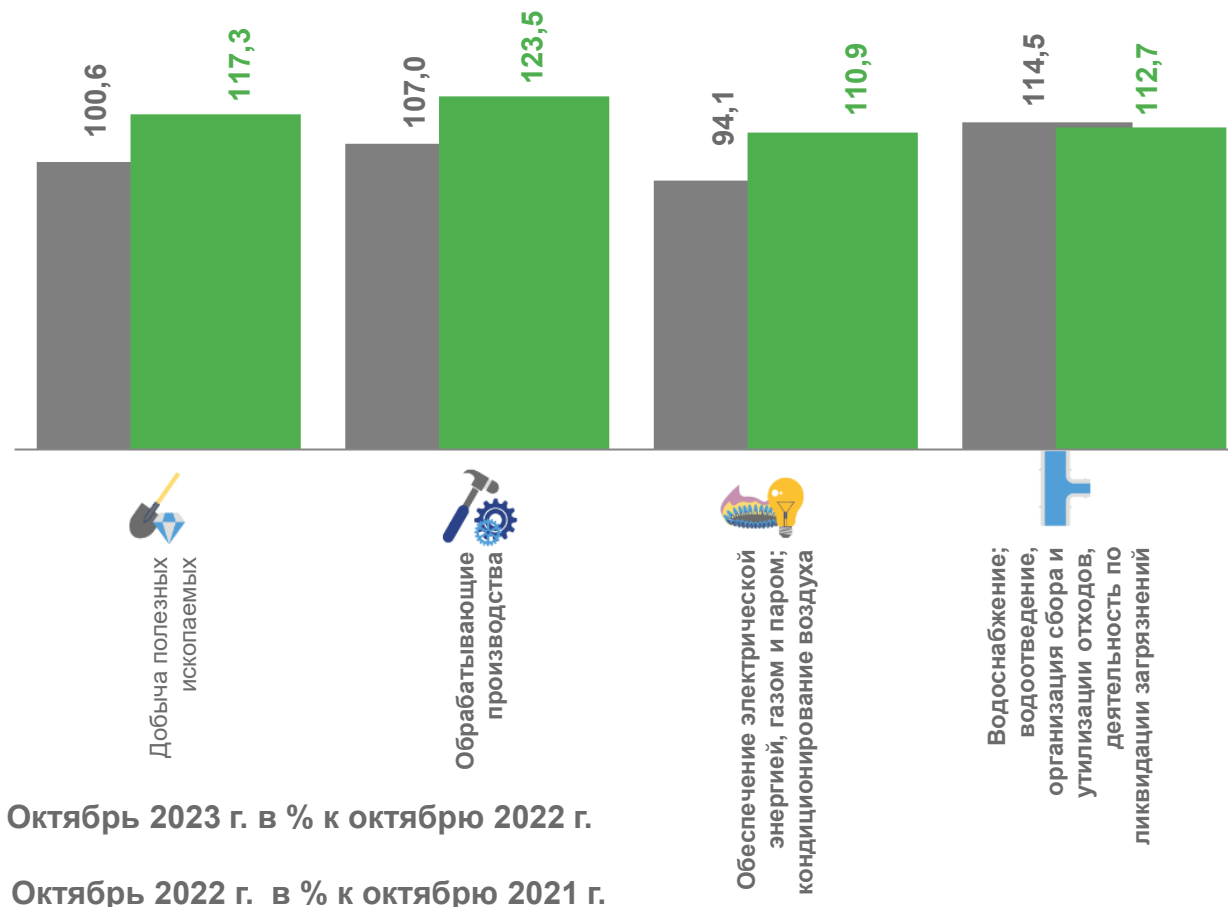
Обеспечение электрической энергией, газом и паром; кондиционирование воздуха



516,4

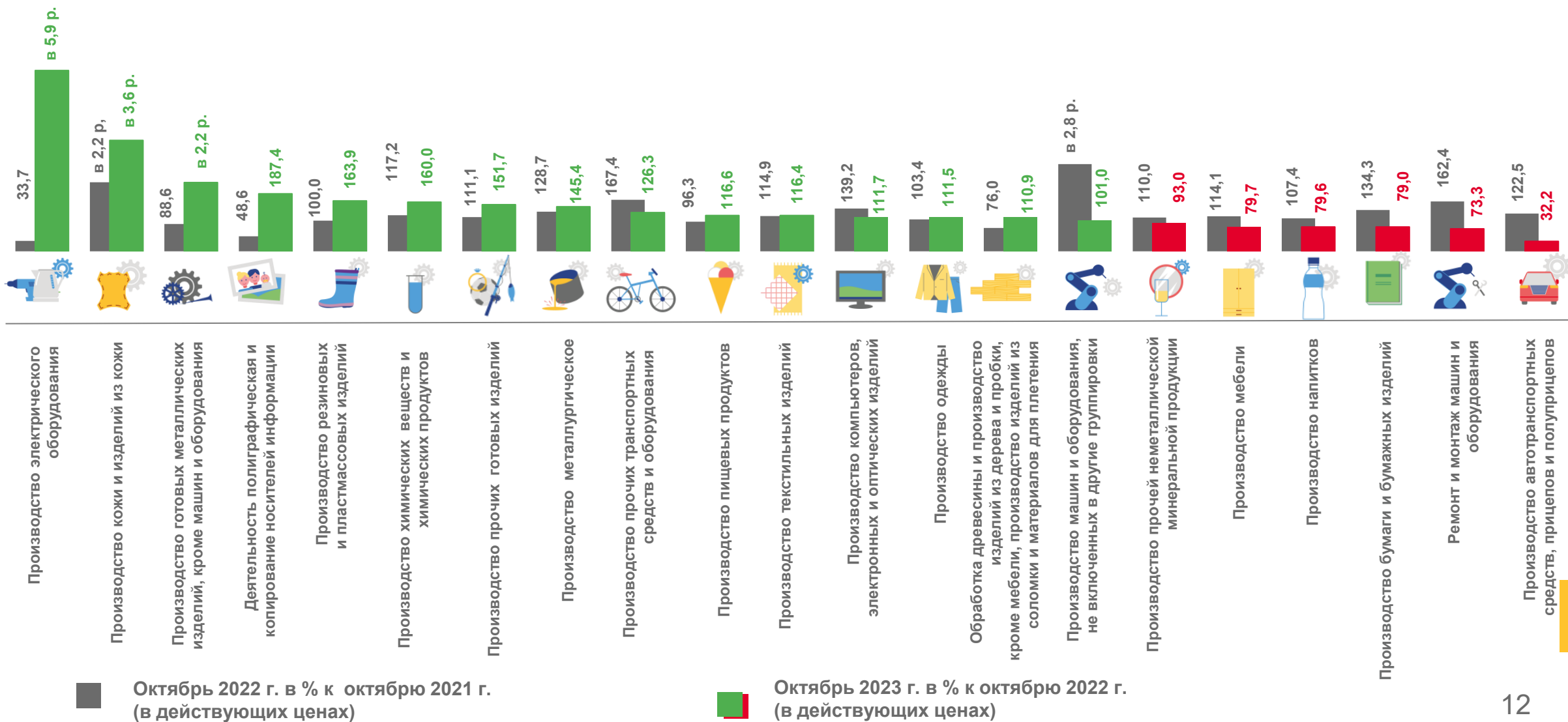
Водоснабжение; водоотведение, организация сбора и утилизации отходов, деятельность по ликвидации загрязнений

Темпы роста (снижения)
(в действующих ценах)





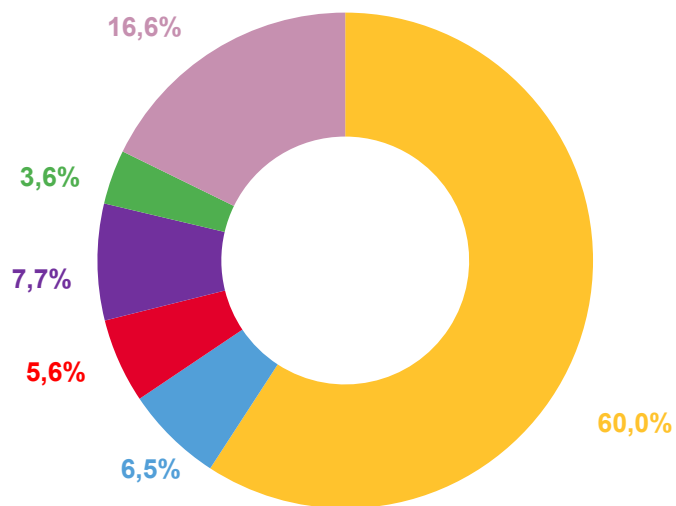
ТЕМПЫ РОСТА (СНИЖЕНИЯ) ОБЪЕМОВ ОТГРУЖЕННЫХ ТОВАРОВ ПО ОБРАБАТЫВАЮЩИМ ПРОИЗВОДСТВАМ



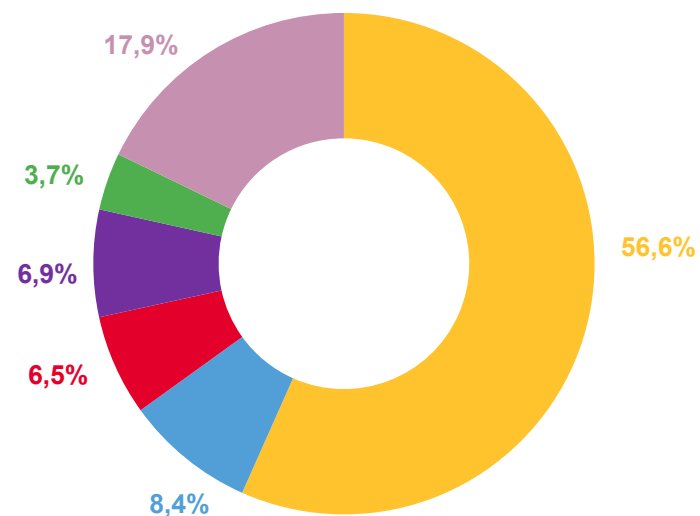


СТРУКТУРА ОТГРУЖЕННЫХ ТОВАРОВ СОБСТВЕННОГО ПРОИЗВОДСТВА В ОБРАБАТЫВАЮЩИХ ПРОИЗВОДСТВАХ

Октябрь 2022 года



Октябрь 2023 года



Производство пищевых продуктов



Производство химических веществ и химических продуктов



Производство металлургическое



Производство компьютеров, электронных и оптических изделий



Производство прочих транспортных средств и оборудования



Другие виды экономической деятельности